

MOVIMENTO POLITICO FORZA ITALIA

RENDICONTO DELL'ESERCIZIO 2018

NOTA INTEGRATIVA

Il rendiconto in esame è stato redatto in base ai criteri di redazione indicati dalla Legge 2 gennaio 1997, n. 2 che non ha recepito le modifiche introdotte dal DLgs. 139/2015. Sono stati applicati i criteri di valutazione descritti nella Nota Integrativa, secondo il principio della competenza, che consiste nel rilevare e contabilizzare nell'esercizio le operazioni in funzione del loro riflesso economico, indipendentemente dal momento in cui queste si sono concretizzate nei movimenti finanziari di incasso o pagamento.

Per la redazione del rendiconto ci si è attenuti al modello indicato nella succitata legge, così come la presente nota integrativa risponde al precitato dettato normativo.

Il rendiconto corrisponde alle risultanze delle scritture contabili ed è stato redatto con chiarezza e rappresenta in modo veritiero e corretto la situazione patrimoniale e finanziaria del nostro Movimento e il risultato d'esercizio.

1) CRITERI DI VALUTAZIONE

I principali criteri di valutazione, applicati con continuità rispetto al precedente esercizio, sono i seguenti:

a) Immobilizzazioni materiali

Il nostro Movimento non possiede alcuna proprietà immobiliare. Con riferimento alle altre immobilizzazioni acquisite fino al 31 dicembre 1996, poiché esse, in mancanza di specifiche normative in merito, erano state completamente spese nei rispettivi esercizi di acquisizione, si è provveduto in primo luogo a suddividere tali acquisti a seconda della voce di appartenenza tra quelle indicate nel rendiconto; si è effettuata poi una loro valutazione ad un valore normale imputando i risultati ottenuti come consistenza, alla data del 1^a gennaio 1997, di ogni posta delle immobilizzazioni materiali e rettificando nel contempo il valore del patrimonio netto di apertura.

Le immobilizzazioni acquisite dall'anno 1997 all'anno 2018 sono state iscritte al costo di acquisto.

Il valore delle immobilizzazioni è iscritto nel rendiconto al 31 dicembre 2018 al netto dei relativi ammortamenti. Gli ammortamenti relativi ai beni acquistati dall'anno 1997 all'anno 2018 sono calcolati a quote costanti, ridotte alla metà per l'esercizio di entrata in funzione, riflettendone l'effettivo deperimento tecnico-economico in relazione con la loro residua possibilità di utilizzazione; il medesimo criterio è stato utilizzato per le immobilizzazioni usate acquistate. Per quanto riguarda le immobilizzazioni acquisite fino al 31 dicembre 1996 valutate come già descritto, i relativi ammortamenti sono stati negli esercizi precedenti calcolati, mediante l'applicazione di aliquote appropriate, in funzione della vita utile residua dei beni determinata in rapporto all'anno di effettivo acquisto.

b) Partecipazioni

Il nostro Movimento al 31 dicembre 2018 detiene un'unica partecipazione; la società in oggetto è tuttora in liquidazione. Il valore della partecipazione è stato completamente azzerato in precedenti esercizi; nell'anno in esame si è provveduto a confermare le precedenti valutazioni.

c) Crediti

Sono esposti in bilancio in base al presumibile valore di realizzo; si è proceduto a ricondurre il valore nominale dei crediti al presumibile valore di realizzo mediante un accantonamento all'apposito fondo rischi su crediti.

d) Disponibilità liquida

I saldi attivi dei conti correnti bancari e postale sono valutati al loro presumibile valore di realizzo che coincide col valore nominale; il denaro in cassa è valutato al valore nominale.

e) Fondi per rischi e oneri

Sono stanziati a copertura di oneri o perdite di natura determinata e di esistenza certa o probabile, dei quali tuttavia, alla data di formazione del presente rendiconto, sono indeterminati l'ammontare o la data di sopravvenienza.

f) Trattamento di fine rapporto di lavoro subordinato

Il trattamento di fine rapporto di lavoro subordinato rimasto tra le passività del nostro Movimento, dopo l'entrata in vigore del D. Lgs. 5 dicembre 2005, n. 252 e successive

modificazioni ed integrazioni, è stato calcolato in conformità alle leggi ed ai contratti di lavoro vigenti in base all'anzianità raggiunta dai dipendenti.

g) Debiti

Sono esposti al valore nominale.

h) Ratei e risconti

Sono determinati in base al principio della competenza economica e temporale.

i) Contributi dello Stato

I contributi relativi al rimborso delle spese elettorali sono imputati nel rendiconto per competenza, indipendentemente dalla loro effettiva percezione, nell'anno in cui il diritto alla loro erogazione è ritenuto acquisito, circostanza maturata in precedenti esercizi con la pubblicazione sulla Gazzetta Ufficiale dei decreti di ripartizione dei relativi fondi e delle eventuali successive variazioni ad essi apportati, emanati dal Presidente della Camera dei Deputati.

Per quanto riguarda i contributi concessi a titolo di cofinanziamento ai sensi dell'articolo 2 della legge 6 luglio 2012, n. 96, come principio generale la loro imputazione nel rendiconto avviene nel momento in cui sono incassati. Tuttavia, essi figurano iscritti nei crediti correnti per contributi elettorali, poiché alcuni atti di pignoramento presso terzi eseguiti da creditori del nostro Movimento non hanno consentito l'effettiva erogazione delle somme in questione.

Infine, anche i contributi derivanti dalla destinazione del 2 per mille dell'IRPEF come principio generale sono imputati nel momento in cui vengono incassati. Nel rendiconto tuttavia figurano iscritti crediti correnti per contributi 2 per mille, poiché alcuni atti di pignoramento presso terzi eseguiti da creditori del nostro Movimento non hanno consentito l'effettiva erogazione delle somme in questione.

j) Proventi e oneri

Sono determinati in applicazione del principio della competenza economica.

k) Criteri di conversione dei valori non espressi all'origine in moneta avente corso legale

Non esistono nel rendiconto valori numerari originariamente non espressi in valuta avente corso legale nello Stato.



2) IMMOBILIZZAZIONI IMMATERIALI

La posta non espone alcun valore e nell'anno 2018 non ha subito alcun tipo di movimentazione.

Non esistono immobilizzazioni possedute fiduciariamente da terzi.

3) IMMOBILIZZAZIONI MATERIALI

Gli acquisti di immobilizzazioni materiali sono stati contabilizzati ed ammortizzati secondo i criteri in precedenza esposti. I movimenti intervenuti nell'esercizio, per ciascuna voce specificati, sono i seguenti:



DESCRIZIONE DELLE IMMOBILIZZAZIONI MATERIALI	VALORE ATTRIBUITO O COSTO DI ACQUISTO	ALIENAZIONI/ DISMISSIONI DELL'ANNO 2018	VALORE RESIDUO AL 31/12/2018	FONDI DI AMMORTAMENTO AL 31/12/2017	ELIMINAZIONI DELL'ANNO 2018	FONDI DI AMMORTAMENTO RESIDUI AL 31/12/2017	ALIQUOTE APPLICATE PER L'ANNO 2018	AMMORTAMENTI ANNO 2018	FONDI DI AMMORTAMENTO AL 31/12/2018	IMMOBILIZZAZIONI NETTE AL 31/12/2018
2) Impianti e attrezzature:										
• Cespiti acquistati nel 1997, nel 1998 e nel 1999	6.408	0	6.408	6.408	0	6.408	N/A	0	6.408	0
• Cespiti acquistati nel 2000	10.184	0	10.184	10.184	0	10.184	N/A	0	10.184	0
• Cespiti acquistati nel 2001	42.299	0	42.299	42.299	0	42.299	N/A	0	42.299	0
• Cespiti acquistati nel 2002	1.855	0	1.855	1.855	0	1.855	N/A	0	1.855	0
• Cespiti acquistati nel 2003	14.189	0	14.189	14.189	0	14.189	N/A	0	14.189	0
• Cespiti acquistati nel 2004	6.781	0	6.781	6.781	0	6.781	N/A	0	6.781	0
• Cespiti acquistati nel 2005	3.050	0	3.050	3.050	0	3.050	N/A	0	3.050	0
• Cespiti acquistati nel 2007	3.564	0	3.564	3.564	0	3.564	N/A	0	3.564	0
• Cespiti acquistati nel 2009	3.900	0	3.900	3.900	0	3.900	N/A	0	3.900	0
• Cespiti acquistati nel 2013	122.166	0	122.166	82.462	0	82.462	15%	18.325	100.787	21.379
• Cespiti acquistati nel 2014	23.891	0	23.891	12.543	0	12.543	15%	3.583	16.126	7.765
• Cespiti acquistati nel 2016	6.207	0	6.207	1.396	0	1.396	15%	931	2.327	3.880
• Cespiti acquistati nel 2017	13.256	0	13.256	994	0	994	15%	1.989	2.983	10.273
• Cespiti acquistati nel 2018	2.537	0	2.537	0	0	0	7,5%	190	190	2.347
Totale voce 2)	260.287	0	260.287	189.625	0	189.625		25.018	214.643	45.644

3) Macchine per ufficio:											
• Valore al 31/12/18 attribuito ai cespiti acquisiti fino al 1996	1.394	0	1.394	1.394	0	1.394	N/A	0	1.394	0	
• Cespiti acquistati nel 1997, nel 1998 e nel 1999	39.050	0	39.050	39.050	0	39.050	N/A	0	39.050	0	
• Cespiti acquistati nel 2000	17.920	0	17.920	17.920	0	17.920	N/A	0	17.920	0	
• Cespiti acquistati nel 2001	4.085	0	4.085	4.085	0	4.085	N/A	0	4.085	0	
• Cespiti acquistati nel 2002	6.390	0	6.390	6.390	0	6.390	N/A	0	6.390	0	
• Cespiti acquistati nel 2003	7.628	0	7.628	7.628	0	7.628	N/A	0	7.628	0	
• Cespiti acquistati nel 2004	18.005	0	18.005	18.005	0	18.005	N/A	0	18.005	0	
• Cespiti acquistati nel 2005	28.165	0	28.165	28.165	0	28.165	N/A	0	28.165	0	
• Cespiti acquistati nel 2006	10.475	0	10.475	10.475	0	10.475	N/A	0	10.475	0	
• Cespiti acquistati nel 2007	7.212	0	7.212	7.212	0	7.212	N/A	0	7.212	0	
• Cespiti acquistati nel 2008	12.428	0	12.428	12.428	0	12.428	N/A	0	12.428	0	
• Cespiti acquistati nel 2013	4.791	0	4.791	4.312	0	4.312	10%	479	4.791	0	
• Cespiti acquistati nel 2014	10.571	0	10.571	7.399	0	7.399	20%	2.115	9.514	1.057	
• Cespiti acquistati nel 2017	12.630	0	12.630	1.263	0	1.263	20%	2.526	3.789	8.841	
• Cespiti acquistati nel 2018	7.795	0	7.795	0	0	0	10%	779	779	7.016	
Totale voce 3)	188.539	0	188.539	165.726	0	165.726		5.899	171.625	16.914	

4) Mobili e arredi:											
• Valore al 31/12/18 attribuito ai cespiti acquisiti fino al 1996	3.818	0	3.818	3.818	0	3.818	N/A	0	3.818	0	
• Cespiti acquistati nel 1997, nel 1998 e nel 1999	17.166	0	17.166	17.166	0	17.166	N/A	0	17.166	0	
• Cespiti acquistati nel 2001	8.435	0	8.435	8.435	0	8.435	N/A	0	8.435	0	
• Cespiti acquistati nel 2003	25.034	0	25.034	26.074	0	26.074	N/A	0	26.074	0	
• Cespiti acquistati nel 2004	6.375	0	6.375	6.375	0	6.375	N/A	0	6.375	0	
• Cespiti acquistati nel 2005	43.410	0	43.410	45.450	0	45.450	N/A	0	45.450	0	
• Cespiti acquistati nel 2006	2.929	0	2.929	2.929	0	2.929	N/A	0	2.929	0	
• Cespiti acquistati nel 2007	30.983	0	30.983	30.893	0	30.893	N/A	0	30.893	0	
• Cespiti acquistati nel 2008	12.744	0	12.744	12.744	0	12.744	N/A	0	12.744	0	
• Cespiti acquistati nel 2009	18.780	0	18.780	18.780	0	18.780	N/A	0	18.780	0	
• Cespiti acquistati nel 2013	100.407	0	100.407	54.220	0	54.220	12%	12.048	66.268	34.139	
• Cespiti acquistati nel 2014	10.381	0	10.381	4.360	0	4.360	12%	1.246	5.606	4.775	
• Cespiti acquistati nel 2015	8.300	0	8.300	2.940	0	2.940	12%	996	3.486	4.814	
• Cespiti acquistati nel 2016	1.220	0	1.220	219	0	219	12%	147	366	854	
• Cespiti acquistati nel 2017	6.546	0	6.546	393	0	393	12%	786	1.179	5.367	
• Cespiti acquistati nel 2018	20	0	20	0	0	0	6%	1	1	19	

Totale voce 4)	296.548	0	296.548	231.356	0	231.356		15.224	246.580	49.968
5) Automezzi:										
• Cespiti acquistati nel 2016	300	0	300	113	0	113	25%	75	188	112
• Cespiti acquistati nel 2018	0	0	0	0	0	0	N/A	0	0	0
Totale voce 5)	300	0	300	113	0	113		75	188	112
• Valore complessivo al 31/12/18 attribuito ai cespiti acquisiti fino al 1996	5.212	0	5.212	5.212	0	5.212	N/A	0	5.212	0
• Cespiti complessivi acquistati nel 1997, nel 1998 e nel 1999	62.624	0	62.624	62.624	0	62.624	N/A	0	62.624	0
• Cespiti complessivi acquistati nel 2000	28.104	0	28.104	28.104	0	28.104	N/A	0	28.104	0
• Cespiti complessivi acquistati nel 2001	54.819	0	54.819	54.819	0	54.819	N/A	0	54.819	0
• Cespiti complessivi acquistati nel 2002	8.245	0	8.245	8.245	0	8.245	N/A	0	8.245	0
• Cespiti complessivi acquistati nel 2003	46.851	0	46.851	46.851	0	46.851	N/A	0	46.851	0
• Cespiti complessivi acquistati nel 2004	31.161	0	31.161	31.161	0	31.161	N/A	0	31.161	0
• Cespiti complessivi acquistati nel 2005	74.625	0	74.625	74.625	0	74.625	N/A	0	74.625	0
• Cespiti complessivi acquistati nel 2006	13.404	0	13.404	13.404	0	13.404	N/A	0	13.404	0
• Cespiti complessivi acquistati nel 2007	41.759	0	41.759	41.759	0	41.759	N/A	0	41.759	0
• Cespiti complessivi acquistati nel 2008	25.172	0	25.172	25.172	0	25.172	N/A	0	25.172	0
• Cespiti complessivi										

acquistati nel 2009	22.680	0	22.680	22.680	0	22.680	N/A	0	22.680	0
• Cespiti complessivi acquistati nel 2013	227.364	0	227.364	140.994	0	140.994	N/A	30.852	171.846	55.518
▪ Cespiti complessivi acquistati nel 2014	44.843	0	44.843	24.302	0	24.302	N/A	6.944	31.246	13.597
▪ Cespiti complessivi acquistati nel 2015	8.300	0	8.300	2.490	0	2.490	N/A	996	3.486	4.814
▪ Cespiti complessivi acquistati nel 2016	7.727	0	7.727	1.728	0	1.728	N/A	1.153	2.881	4.846
• Cespiti complessivi acquistati nel 2017	32.432	0	32.432	2.650	0	2.650	N/A	5.301	7.951	24.481
• Cespiti complessivi acquistati nel 2018	10.352	0	10.352	0	0	0	N/A	970	970	9.382
TOTALE GENERALE	745.674	0	745.674	586.820	0	586.820		46.216	633.036	112.638

Si precisa inoltre che sulle Immobilizzazioni materiali non sono state operate rivalutazioni e svalutazioni, che non esistono immobilizzazioni possedute fiduciariamente da terzi e che non si sono verificati spostamenti da una voce ad altra.

4) PARTECIPAZIONI

L'unica partecipazione, detenuta dal nostro Movimento al 100%, è relativa alla società a responsabilità limitata La Tv della Libertà Srl con unico socio, acquistata in data 22 maggio 2008 a fronte di un corrispettivo di € 2 e posta in liquidazione con delibera dell'Assemblea straordinaria dei Soci in data 9 luglio 2014; la società ha sede a Roma, in Piazza di San Lorenzo in Lucina, 4 ed ha un capitale sociale di € 100.000 interamente versato dai precedenti soci che hanno costituito la società stessa. La composizione del Patrimonio netto di liquidazione al 31 dicembre 2018 è la seguente:

Capitale sociale	Altre riserve	Perdita complessiva fino al 31/12/2018	Utile dell'anno 2018	Rettifiche di liquidazione dell'anno 2018	Patrimonio netto di liquidazione
100.000	4.858	(818.191)	48	(54.000)	(872.143)

Forza Italia nell'anno in esame non ha effettuato versamenti a fondo perduto per la copertura delle perdite della società controllata. La voce "Partecipazioni" non ha subito alcuna movimentazione.

5) CONTENUTO DELLE ALTRE VOCI DELL'ATTIVO E DEL PASSIVO E VARIAZIONI INTERVENUTE NELLA LORO CONSISTENZA

Viene di seguito illustrato il contenuto delle altre voci dell'attivo e del passivo evidenziando le variazioni intervenute rispetto alla loro consistenza di inizio esercizio.

ATTIVO

Immobilizzazioni finanziarie

Le Immobilizzazioni finanziarie sono pari ad € 65.138 in aumento di € 4.190 rispetto al precedente esercizio; l'importo è totalmente allocato nei "Crediti finanziari".

Il contenuto e le variazioni intervenute nella voce "Partecipazioni in imprese" sono state illustrate in precedenza.

I "Crediti finanziari", classificati come "correnti" per € 45.326 e come "esigibili oltre l'esercizio successivo" per € 19.812, si riferiscono essenzialmente a cauzioni versate in relazione a contratti di locazione stipulati dal nostro Movimento e a un deposito effettuato a garanzia dell'esatto adempimento di un accordo transattivo.

	<u>31/12/2018</u>	<u>31/12/2017</u>	<u>Incr. /(Decr.)</u>
Partecipazioni in imprese	0	0	0
Crediti finanziari	65.138	60.948	4.190
Altri titoli	0	0	0

Crediti

La voce, esposta al netto del relativo fondo svalutazione crediti che al 31 dicembre 2018 ammonta complessivamente ad € 1.564.336 con un aumento di € 69.562 rispetto al 2017, è pari ad € 2.771.122. L'importo è allocato nei "Crediti per contributi elettorali" per € 8.822, nei "Crediti 4 per mille e 2 per mille" per € 1.878.601 e nei "Crediti diversi" per € 883.699; tali importi al 31 dicembre 2018 sono considerati totalmente correnti. Rispetto al precedente esercizio la posta aumenta complessivamente di € 1.002.693.

I "Crediti per contributi elettorali" rispetto all'anno precedente non mostrano alcuna variazione. Essi sono costituiti da quanto il nostro Movimento deve percepire come rimborso delle spese elettorali e come quote relative al cofinanziamento di cui all'articolo 2 della legge 6 luglio 2012, n. 96, spettanti a fronte delle elezioni per il rinnovo dei seguenti organi:

Organi rinnovati	Crediti per rimborso spese elettorali	Crediti per cofinanziamento	Totale crediti per contributi elettorali
a) Consiglio della provincia autonoma di Bolzano	873	375	1.248
b) Consiglio della provincia autonoma di Trento	5.303	2.271	7.574
TOTALI	6.176	2.646	8.822

I suddetti importi, al momento della stesura della presente Nota integrativa, risultano completamente pignorati da creditori del nostro Movimento.

Nell'anno in esame non si è verificata alcuna movimentazione nella voce in oggetto.



I "Crediti per contributi 4 per mille e 2 per mille" aumentano di € 637.130 rispetto al precedente anno in cui erano iscritti per € 1.241.471.

Di seguito, viene esposta la movimentazione dell'anno 2018:

Crediti per contributi 2 per mille al 31/12/2017	Incremento per contributi 2 per mille maturati e non incassati	Decremento.	Totale crediti per contributi 2 per mille al 31/12/2018
1.241.471	637.130	0	1.878.601

L'ammontare esistente al 31 dicembre 2018 risulta totalmente pignorato presso il Ministero dell'Economia e delle Finanze da vari creditori del nostro Movimento, in relazione alle quote spettanti a titolo di 2 per mille dell'IRPEF relative ai seguenti esercizi:

✓ 2015:	€ 18.000
✓ 2016:	€ 373.079
✓ 2017	€ 850.392
✓ 2018	€ 637.130

I "Crediti diversi" si incrementano di € 365.563 rispetto all'esercizio scorso dove evidenziavano l'ammontare di € 518.136. L'importo esposto al 31 dicembre 2018 è così formato:

	Crediti diversi correnti
a) Credito verso PDL per residuo importo dovuto a seguito della sottoscrizione dell'accordo transattivo datato 22 ottobre 2014	1.440.000
b) Credito verso PDL per addebito interessi maturati su ritardato pagamento di rate previste nell'accordo transattivo datato 22 ottobre 2014 e altri crediti per il riaddebito di costi	276.930
Sub-totale	1.716.230
c) In detrazione: Fondo rischi su crediti	(1.563.414)

Sub-totale (1)	152.816
d) Crediti verso istituti bancari diversi, a seguito di atti di pignoramento sui conti correnti effettuati da creditori	318.847
e) Crediti verso associati per quote relative all'anno 2018	322.879
f) Anticipi a fornitori	45.081
g) Altri	44.998
h) In detrazione: Fondo rischi su crediti relativo ai crediti di cui al punto g)	(922)
Sub-totale (2)	730.883
Totale (1+2)	883.699

Poiché il mancato pagamento dell'importo di cui al punto a) della tabella suddetta, scaduto il 10 agosto 2016, perdura e gli aggiornamenti delle informazioni in nostro possesso in merito alla situazione finanziaria del PDL non mostrano significativi miglioramenti, allo stato il nostro Movimento ha valutato opportuno di operare nell'anno un'ulteriore svalutazione dei crediti in oggetto per un importo di € 69.562, che va ad aggiungersi alle altre già effettuate nei due precedenti esercizi per un ammontare di € 1.493.852.

Riportiamo, la movimentazione del fondo svalutazione crediti dell'anno in esame:

Saldo al 31/12/2017	1.494.774
Accantonamenti dell'anno 2018	69.562
Utilizzi dell'anno 2018	0
Saldo al 31/12/2018	1.564.336

	<u>31/12/2018</u>	<u>31/12/2017</u>	<u>Incr. / (Decr.)</u>
Crediti per servizi resi a beni ceduti	0	0	0
Crediti verso locatari	0	0	0
Crediti per contributi elettorali	8.822	8.822	0
Crediti per contributi 4 per mille e 2 per mille	1.878.601	1.241.471	637.130
Crediti verso imprese partecipate	0	0	0
Crediti diversi	883.699	518.136	365.563

Disponibilità liquida

La disponibilità liquida ammonta ad € 1.283.664, con un aumento complessivo di € 322.790 rispetto al precedente esercizio. Rappresenta per un importo di € 1.282.297 la giacenza, compresi gli interessi eventualmente maturati, esistente alla data del rendiconto presso le banche con le quali il nostro Movimento intrattiene rapporti di conto corrente, oltre al conto corrente postale; la cassa contanti ammonta ad € 1.367. I depositi bancari e postali alla data del 31 dicembre 2018 risultano quasi completamente assoggettati ad atti di pignoramento presso terzi.

	<u>31/12/2018</u>	<u>31/12/2017</u>	<u>Incr. / (Decr.)</u>
Depositi bancari e postali	1.282.297	959.922	322.375
Denaro e valori in cassa	1.367	952	415

Ratei attivi e risconti attivi

Ammontano ad € 28.219 e sono totalmente formati da risconti attivi; l'importo è riconducibile ad oneri sostenuti nell'esercizio ma di competenza degli esercizi futuri. Essi sono relativi a:

- canoni di locazione per € 22.000;
- canoni software per € 3.622;
- polizze assicurative per € 1.218;
- canoni di noleggio per € 796;
- ferie e permessi goduti da lavoratori dipendenti e non ancora maturati per € 583.


	<u>31/12/2018</u>	<u>31/12/2017</u>	<u>Incr. / (Decr.)</u>
	28.219	23.394	4.825

PASSIVO

Patrimonio netto

Il Movimento, secondo statuto, non dispone di un fondo di dotazione. Per effetto dell'avanzo realizzato nell'esercizio 2018, il disavanzo patrimoniale complessivo accumulato nei precedenti esercizi diminuisce di € 1.808.890.

	<u>31/12/2018</u>	<u>31/12/2017</u>	<u>Incr. / (Decr.)</u>
	(97.273.758)	(99.082.648)	1.808.890



Fondi per rischi e oneri

Nell'anno 2018, come nei precedenti esercizi, non sono stati effettuati accantonamenti ai "Fondi di previdenza integrativa e simili".

Per quanto riguarda la voce "Altri fondi" la movimentazione è stata la seguente:


Saldo al 31/12/2017	2.220.123
Utilizzi dell'anno 2018	(279.097)
Accantonamenti dell'anno 2018	0
Saldo al 31/12/2018	1.941.026

Il saldo al 31/12/2018 è composto dai seguenti fondi:

- per € 1.530.563 al fondo per oneri stanziato per ottemperare alle disposizioni dell'articolo 3 della Legge 3 giugno 1999, n. 157 e dell'articolo 9 comma 3 del decreto legge 28 dicembre 2013, n. 149, convertito, con modificazioni, dalla legge 21 febbraio 2014, n. 13; nell'esercizio il fondo non ha evidenziato alcuna movimentazione.
- per € 410.463 ad un fondo destinato a far fronte al potenziale rischio di dover corrispondere in futuro indennizzi, in caso di soccombenza in giudizio, causati da controversie legali in corso; la movimentazione di tale fondo nell'esercizio ha evidenziato utilizzi per € 279.097 e nessun nuovo accantonamento. Tra gli utilizzi è compreso per € 202.839 lo storno di maggiori accantonamenti prudenzialmente effettuati in precedenti esercizi, risultati in eccesso rispetto all'andamento delle controversie in oggetto; il suddetto importo è stato imputato nelle sopravvenienze attive dell'esercizio.

Trattamento di fine rapporto di lavoro subordinato

Saldo al 31/12/2017	7.690
Accantonamenti dell'anno 2018	40.362
Utilizzi dell'anno 2018	(29)
Conferimenti effettuati nell'anno 2018 a forme pensionistiche complementari, ai sensi del D.Lgs. 5 dicembre 2005, n. 252 e versamenti al Fondo tesoreria INPS	(40.190)



Saldo al 31/12/2018

7.833

Gli utilizzi dell'anno si riferiscono integralmente alla detrazione dell'imposta sostitutiva da calcolarsi sulla parte di accantonamento costituito dalla rivalutazione maturata dal 1^a gennaio 2018 sul fondo in precedenza accantonato, a norma della disciplina che dal 2001 ha modificato la tassazione del Trattamento di Fine Rapporto.

Debiti

La posta ammonta globalmente ad € 99.560.998 con una diminuzione di € 247.575 rispetto a quanto esistente al 31/12/2017; le voci che la compongono sono tutte considerate "correnti". Ne commentiamo di seguito il contenuto.

I "Debiti verso banche" ammontano ad € 2.829.155 ed aumentano di € 567.467 rispetto al precedente esercizio dove mostravano l'importo di € 2.261.688; la voce è essenzialmente composta da una linea di credito in precedenza concessa da un istituto bancario.

I "Debiti verso altri finanziatori" espongono l'ammontare di 91.452.616 con aumento rispetto al 2017 di € 271.301. Ricordiamo che tali debiti sono sorti in seguito all'intervento del Presidente Silvio Berlusconi che nel corso degli esercizi 2014 e 2015, a causa della escussione di fidejussioni personali da lui rilasciate in precedenti anni a diversi istituti bancari a garanzia di affidamenti da questi concessi al nostro Movimento, ha provveduto a saldare in qualità di fideiussore i debiti esistenti nei confronti delle banche interessate. Pertanto, il Presidente, al momento della estinzione dei debiti di Forza Italia, è divenuto il nuovo creditore nei confronti del nostro Movimento per l'importo pari ai pagamenti da lui effettuati.

L'importo esposto nella voce in oggetto è comprensivo dei relativi interessi maturati al 31 dicembre 2018, calcolati al tasso legale. Di seguito esponiamo la composizione della posta in esame unitamente alla sua evoluzione nel tempo:

	Debiti verso Presidente Berlusconi per saldo esposizione verso banche	Interessi passivi maturati	TOTALI
Nell'anno 2014	46.517.788	48.543	46.566.331
Nell'anno 2015	43.915.812	427.375	44.343.187
Nell'anno 2016	0	181.363	181.363
Nell'anno 2017	0	90.434	90.434
Nell'anno 2018	0	271.301	271.301



Saldo al 31/12/2018

90.433.600

1.019.016

91.452.616

I "Debiti verso fornitori", in sensibile diminuzione rispetto al passato esercizio, rappresentano quanto da liquidare per debiti relativi alle attività del nostro Movimento poste in essere soprattutto nel corso di precedenti esercizi.


I "Debiti verso imprese partecipate" espongono unicamente il residuo importo dovuto alla società controllata La Tv della Libertà Srl con unico socio in liquidazione, come copertura di precedenti perdite di esercizio; nell'anno nella voce non si sono verificate movimentazioni.

I "Debiti tributari", da pagare nell'anno 2019, sono rappresentati dalle ritenute effettuate dal nostro Movimento su redditi di lavoro dipendente e di lavoro autonomo, nonché dal saldo dell'IRAP di competenza dell'anno 2018.

I "Debiti verso istituti di previdenza e di sicurezza sociale" includono i contributi a carico del datore di lavoro e dei dipendenti, nonché quanto da erogare a fondi di previdenza integrativa, in funzione della normativa introdotta dal D.Lgs. 5 dicembre 2005, n. 252 e successive modificazioni ed integrazioni relativa alla disciplina delle forme pensionistiche complementari ed in particolare del conferimento del Trattamento di Fine Rapporto ai fondi pensione. Nella voce sono in aggiunta comprese le sanzioni addebitate dall'INPS riferite al ritardato pagamento di contributi; il relativo avviso di addebito è incluso nella dichiarazione di adesione alla definizione agevolata ai sensi dell'articolo 3 D.L. n. 119/2018 convertito con modificazioni dalla Legge n. 136/2018.

Gli "Altri debiti" ammontano ad € 1.708.030 e diminuiscono di € 157.707 rispetto allo scorso esercizio dove era iscritto l'importo di € 1.865.537. Nella voce è soprattutto compreso per un ammontare di € 988.050 il debito nei confronti dei lavoratori dipendenti non più in forza in relazione a quanto non ancora liquidato per indennità di preavviso, per quote di trattamento di fine rapporto rimasto presso il nostro Movimento e per altre competenze loro spettanti. Inoltre, sono inclusi il debito per € 152.816 verso il Popolo della Libertà sostanzialmente relativo all'acquisto di attrezzature usate, nonché la somma di € 63.517 relativa a cartelle di pagamento emesse dall'Agenzia delle Entrate Riscossione anche per le quali è stata inviata la dichiarazione di adesione alla definizione agevolata sopra indicata.

	<u>31/12/2018</u>	<u>31/12/2017</u>	<u>Incr. / (Decr.)</u>
Debiti verso banche	2.829.155	2.261.688	567.467
Debiti verso altri finanziatori	91.452.616	91.181.315	271.301



Debiti verso fornitori	3.306.269	4.127.291	(821.022)
Debiti rappresentati da titoli di credito	0	0	0
Debiti verso imprese partecipate	40.000	40.000	0
Debiti tributari	116.362	15.466	100.896
Debiti verso istituti di previdenza e di sicurezza sociale	108.566	317.276	(208.710)
Altri debiti	1.708.030	1.865.537	(157.507)

Ratei passivi e risconti passivi

La voce ammonta complessivamente ad € 24.682 ed è composta esclusivamente da ratei passivi. Essi si riferiscono totalmente a quote di costi maturati al 31 dicembre 2018 sulla 14^a mensilità riconosciuta ai dipendenti.

<u>31/12/2018</u>	<u>31/12/2017</u>	<u>Incr. / (Decr.)</u>
24.682	8.409	16.273

6) IMPEGNI E COMPOSIZIONE DEI CONTI D'ORDINE

Il nostro Movimento non ha alcun impegno non risultante dallo Stato Patrimoniale; inoltre, non sussistono impegni in essere tra il nostro Movimento e la società partecipata, ad eccezione di quanto incluso nei "Debiti verso imprese partecipate".

Nei conti d'ordine figura nella voce "Garanzie (pegni, ipoteche) a/da terzi", un unico ammontare di € 3.000.000 relativo al pegno in titoli rilasciato dal Presidente Silvio Berlusconi ad un istituto bancario a fronte dell'affidamento da questi concesso al nostro Movimento.

7) PROVENTI E ONERI STRAORDINARI

I "Proventi straordinari" ammontano ad € 663.580 interamente esposti nella voce "Varie" dove figurano esclusivamente sopravvenienze attive, generate per un importo di € 240.838 da accordi transattivi raggiunti con numerosi fornitori a stralcio delle loro posizioni creditorie e per € 202.839 dallo storno effettuato dal fondo destinato a far fronte al potenziale rischio di dover corrispondere in futuro indennizzi, in caso di soccombenza in giudizio, causati da controversie legali in corso; il rimanente ammontare deriva dall'insussistenza di passività imputate ai passati esercizi rivelatesi non dovute o in eccedenza rispetto ai reali impegni.

Gli "Oneri straordinari" totalizzano l'importo di € 76.925 interamente esposti nella voce "Varie". L'ammontare iscritto è esclusivamente riferito a sopravvenienze passive derivanti dall'insufficiente stanziamento di costi nel corso di precedenti esercizi.

8) ALTRE INFORMAZIONI

Nello stato patrimoniale non sono iscritti crediti e debiti di durata residua superiore a cinque anni, ad eccezione di una cauzione versata per € 3.850 iscritta nei "Crediti finanziari esigibili oltre l'esercizio successivo" della voce Immobilizzazioni finanziarie; non sono altresì iscritti debiti assistiti da garanzie reali su beni sociali.

Non si è provveduto ad imputare alcun onere finanziario ai valori iscritti nell'attivo dello stato patrimoniale.

Il numero dei dipendenti al 31 dicembre 2018 è di 12 unità. La suddivisione per categorie è la seguente:

n. 1 dirigente;

n. 11 impiegati.

I valori contenuti nel Rendiconto e nella presente Nota Integrativa sono corrispondenti alle scritture contabili; i libri contabili previsti dalle disposizioni legislative attualmente in vigore sono regolarmente tenuti.

Sen. Alfredo Messina
Amministratore Nazionale
Il Commissario

